

Inhaltsverzeichnis

profilierte Hohlkehlen

EC 08.....S.6	EC 96.....S.8
EC 35.....S.6	EC 117...S.8
EC 59-1...S.6	EC 120...S.8
EC 79.....S.7	EC 135...S.10
EC 80.....S.7	
EC 84.....S.7	
EC 88.....S.7	
EC 93.....S.8	
EC 93-1...S.8	

leicht ornamentierte Hohlkehlen

EC 53.....S.6
EC 83.....S.7
EC 73.....S.6
EC 126...S.9
EC 131...S.9

glatte Hohlkehlen

EC 24.....S.9

EC 25.....S.9

EC 104.....S.9

große Hohlkehlen - Rohr Verkleidung

EC 136.....S.10



akanthus

Hohlkehlen - Deckenmaß

unter
15 cm

-

15-20
cm

EC 35...S.6

EC 96...S.8

EC 59-1...S.6

20-25
cm

EC 83...S.7

EC 96...S.8

EC 136...S.10

EC 88...S.7

EC 131...S.9

25-30
cm

EC 08...S.6

EC 84...S.7

EC 79...S.7

EC 59-1...S.6

EC 126...S.9

EC 80...S.7

EC 93-1...S.8

EC 135...S.10

30-40
cm

EC 53...S.6

EC 93...S.8

über
40 cm

EC 73...S.6

EC 120...S.8

Hohlkehlen - Wandmaß



akanthus

EC 35...S.6

EC 88...S.7

EC 84...S.7

EC 135...S.10

unter
15 cm

EC 59-1...S.6

EC 88...S.7

EC 79...S.7

EC 96...S.8

EC 80...S.7

EC 117...S.8

EC 83...S.7

EC 136...S.10

15-20
cm

EC 08...S.6

EC 120...S.8

EC 131...S.9

EC 93...S.8

EC 126...S.9

20-25
cm

EC 53...S.6

EC 93...S.8

EC 59-1...S.6

EC 93-1...S.8

25-30
cm

EC 73...S.6

30-40
cm

-

über
40 cm



akantus

EC 08

Länge 140
Tiefe (Decke) 26
Höhe (Wand) 21
Abwicklung 45

Jugendstil



EC 35

Länge 170
Tiefe (Decke) 15,5
Höhe (Wand) 10
Abwicklung 23

Gründerzeit



EC 53

Länge 110
Tiefe (Decke) 33
Höhe (Wand) 26
Abwicklung 63

Gründerzeit



EC 59-1

Länge 150,5
Tiefe (Decke) 15
Höhe (Wand) 26
Abwicklung 38

Gründerzeit



EC 73

Länge 160
Tiefe (Decke) 49
Höhe (Wand) 39
Abwicklung 114

Rokoko/Ko-
lossal





akanthus



EC 79

Länge 160
Tiefe (Decke) 26
Höhe (Wand) 15,5
Abwicklung 37

Gründerzeit



EC 80

Länge 160
Tiefe (Decke) 28
Höhe (Wand) 19
Abwicklung 47


Rokoko



EC 83

Länge 75
Tiefe (Decke) 22
Höhe (Wand) 16
Abwicklung 38

Barock



EC 84

Länge 150
Tiefe (Decke) 27,5
Höhe (Wand) 14,5
Abwicklung 39

Jugendstil



EC 88

Länge 150
Tiefe (Decke) 24
Höhe (Wand) 15
Abwicklung 33

Jugendstil



akanthus

EC 93

Länge 125
Tiefe (Decke) 38
Höhe (Wand) 25
Abwicklung 62


Jugendstil/
Neuer Stil



EC 93-1

Länge ^{Tischzug}
Tiefe (Decke) 28
Höhe (Wand) 25,5
Abwicklung 52

Jugendstil/
Neuer Stil



EC 96

Länge 160
Tiefe (Decke) 19,5
Höhe (Wand) 19,5
Abwicklung 39

Jugendstil



EC 117

Länge 150
Tiefe (Decke) 24,5
Höhe (Wand) 19
Abwicklung 38

Jugendstil



EC 120

Länge 170
Tiefe (Decke) 48,5
Höhe (Wand) 22,5
Abwicklung 70

Gotik





akanthus

EC 24

Länge	120
Tiefe (Decke)	13
Höhe (Wand)	50
Abwicklung	--



EC 25

Länge	Tischzug
Tiefe (Decke)	16
Höhe (Wand)	16
Abwicklung	--



EC 104

Länge	140
Tiefe (Decke)	8
Höhe (Wand)	15
Abwicklung	--



EC 126

Länge	123
Tiefe (Decke)	29,5
Höhe (Wand)	21
Abwicklung	52



Gründerzeit

EC 131

Länge	136
Tiefe (Decke)	22
Höhe (Wand)	21
Abwicklung	43



NeoBarock/
Gründerzeit



akanthus

EC 135


Länge	Tisch-
	zug
Tiefe (Decke)	28
Höhe (Wand)	13
Abwicklung	37



Jugendstil

EC 136

Länge	Tisch-
	zug
Tiefe (Decke)	24
Höhe (Wand)	16
Abwicklung	--



Jugendstil

EC --

Länge	--
Tiefe (Decke)	--
Höhe (Wand)	--
Abwicklung	--



EC --

Länge	--
Tiefe (Decke)	--
Höhe (Wand)	--
Abwicklung	--

EC --

Länge	--
Tiefe (Decke)	--
Höhe (Wand)	--
Abwicklung	--